

Actif net du portefeuille : 195,16 M€
Valeur liquidative de la part : 105,030 €

STRATÉGIE D'INVESTISSEMENT

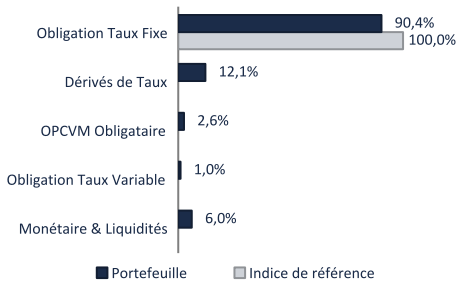
Fonds obligataire investi principalement en titres de créances et obligations de la zone euro, selon une gestion active reposant sur trois critères principaux : maturité, notation, rendement.

PERFORMANCES PASSES

Votre fonds ne dispose pas encore de données sur une année calendaire complète pour permettre l'affichage du diagramme de ses performances.

*Les performances ne sont pas constantes dans le temps et ne préjugent pas des performances futures.
La date de première VL du fonds est le 29 mai 2024.
La devise de référence est l'euro (EUR).*

ALLOCATION D'ACTIFS DU PORTEFEUILLE



LES PRINCIPALES LIGNES HORS OPC


Valeurs	Poids
OAT 0.5% 05/29 OAT	13,76%
BTPS 4.1% 02/29 5Y	10,31%
SPAIN 3.5% 05/29	7,66%
OBL 2.1% 04/29 189	6,30%
OAT 0.75% 11/28 OAT	6,04%

CARACTÉRISTIQUES

Date de création : 29/05/2024

Durée de placement : > 3 ans

Indicateur de risque (SRI) ⁽¹⁾ :



Forme juridique : FCP

Classification AMF : Obligations et autres titres de créance libellés en euro

Article SFDR ⁽²⁾ : 8

Code ISIN : FR001400ORD8

Devise : Euro

Indice de référence :

(Coupons nets réinvestis)

100% Bloomberg Euro-Aggregate: Treasury -- 3-5 Year

Fréquence de valorisation : Quotidienne

Société de gestion : SIENNA GESTION

Gestionnaire : SIENNA GESTION

Valorisateur : CACEIS FUND ADMINISTRATION

Frais de gestion et autres frais administratifs et d'exploitation : 0,55%

Coûts de transaction : 0,32%

Affectation des résultats : Capitalisation

Principaux risques :

- Risque de perte en capital
- Risque de taux
- Risque de crédit
- Risque de durabilité
- Risque de contrepartie

(1) L'Indicateur synthétique de risque ou SRI (Synthetic Risk Indicator) est un indicateur du niveau de risque du produit combinant le risque de marché et le risque de crédit. Il est également disponible au sein du DIC PRIIPs. Le Règlement européen PRIIPs attribue à chaque produit un SRI unique de 1 à 7. Le niveau de risque faible ne signifie pas sans risque. Le capital investi n'est pas garanti : le fonds présente un risque de perte en capital.

(2) SFDR : Règlement 2019/2088 européen (Sustainable Finance Disclosure Regulation) sur la publication d'informations en matière de durabilité dans le secteur des services financiers. Il introduit de nouvelles obligations et normes communes de reporting pour les sociétés de gestion et les conseillers financiers afin de favoriser la transparence des produits financiers durables.

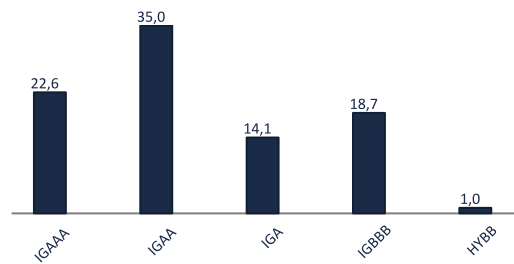
Article 8 : Produit financier qui promeut des caractéristiques environnementales et/ou sociales.

SENSIBILITÉ

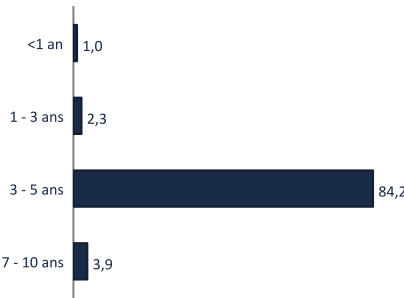
	Date du rapport	Mois précédent	31/12/2024
Portefeuille	4,19	4,86	4,42
Indice de référence	3,77	3,71	3,72

ANALYSE DU PORTEFEUILLE - TAUX

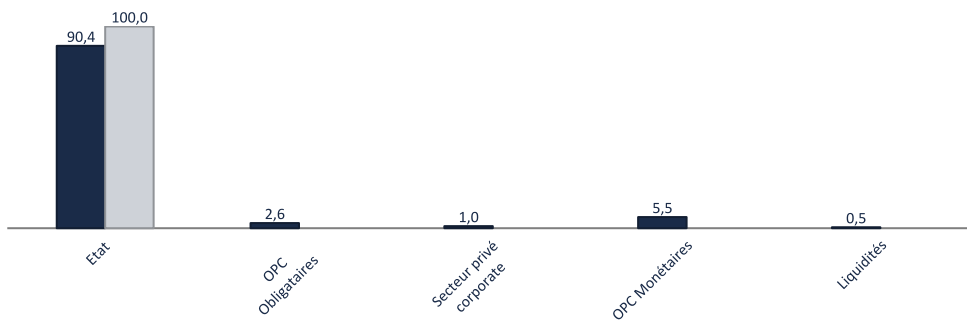
Répartition par notation long terme (en % d'actif)



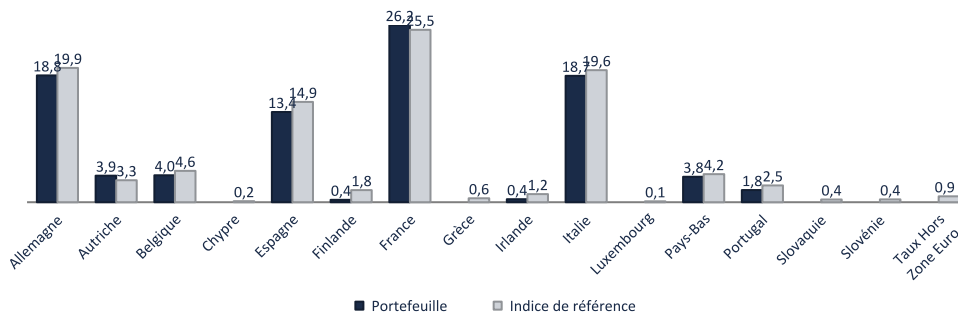
Répartition par tranche de maturité (en % d'actif)



Répartition par type d'émetteur (en % d'actif)



Répartition géographique hors OPC (en % d'actif)



Economie et Marchés

L'élection de D. Trump a d'abord suscité l'optimisme, mais elle est devenue une source d'incertitude économique. Cela a entraîné une baisse des taux souverains américains à 10 ans (4,21%) malgré une inflation persistante (+3%). Le marché anticipe une politique accommodante de la Fed avec trois baisses de taux d'ici 2026. Dans ce contexte, le S&P 500 (-1,5%) et le Nasdaq (-3%) ont reculé, en partie à cause des résultats mitigés des géants technologiques et des doutes sur l'IA, exacerbés par la chute de NVIDIA (-8%). En Europe, la croissance des prêts aux ménages (+1,3%) est encourageante, bien que les indices PMI soient contrastés. Les actifs européens bénéficient de négociations sur l'Ukraine et d'une réduction des risques politiques, notamment en France et en Allemagne. Le Stoxx Europe 600 a progressé de +3,3%. En Chine, le Hang Seng (+13,4%) a été soutenu par les valeurs technologiques et un dialogue entre le gouvernement et les entreprises. Au Japon, le Topix (-3,8%) a reculé à cause de l'appréciation du yen.

Le mot du gérant

Une fois n'est pas coutume, le thème du mois aura été la volatilité des taux d'intérêts avec comme catalyseur la géopolitique. L'annonce des barrières commerciales américaines fait craindre un ralentissement économique mondial en parallèle d'une inflation plus persistante. Le 10 ans allemand baisse de 4bps à 2,41% tandis qu'aux Etats-Unis la baisse est plus marquée avec 33bps à 4,21%. La divergence entre les deux continents se matérialise sur les anticipations de baisse de taux directs nettement plus fortes en Europe qu'aux Etats-Unis. Avec des taux longs plus hauts plus longtemps, nous repositionnons notre sensibilité sur une partie intermédiaire (5 à 10ans) afin réduire notre exposition à une pentification. Avec des publications 2024 solides, nous restons surexposés au crédit principalement via les financières. Nous conservons nos sous expositions aux taux souverains français et italien dont les trajectoires de déficit sont toujours préoccupantes.

ANALYSE EXTRA-FINANCIÈRE

Note risque ESG

	Portefeuille	Univers de départ
Note risque ESG moyenne pondérée	18,23	18,56
Taux de couverture (en % de l'actif)	100,00%	98,58%

Note risque ESG du portefeuille : Évaluation des risques environnementaux, sociaux et de gouvernance (ESG) des émetteurs (0 absence de risques et 100 risque maximal). La note risque ESG des émetteurs est pondérée par le poids de l'actif de l'émetteur dans le portefeuille.

Avertissement

Ce document est une communication publicitaire qui ne contient aucune information d'ordre contractuel. Aucune souscription dans les OPC gérés par la société de gestion SIENNA GESTION ne saurait se faire sur la base des seules informations figurant sur ce document. La souscription dans les OPC décrits doit se faire selon les dispositions légales et réglementaires en vigueur. Toute personne envisageant une souscription doit notamment prendre connaissance du ou des DIC et du Règlement du ou des OPC, disponibles sur le site www.sienna-gestion.com. En conséquence, SIENNA GESTION ne saurait être tenue responsable de toute décision d'investissement réalisée sur la seule base de cette présentation. Les performances passées ne préjugent pas des performances futures et ne sont pas constantes dans le temps. Le document ne constitue en aucun cas une offre ou une sollicitation en vue de la fourniture de services de conseils en investissement ou de la vente d'instruments financiers. SIENNA GESTION s'efforce d'assurer l'exactitude des informations communiquées mais ne peut cependant en garantir l'exhaustivité et décline toute responsabilité en cas d'omission, ou d'erreur dans ces informations. La source des données du présent document est SIENNA GESTION. La date des données du présent document est celle indiquée en tête du document sauf mention contraire.