

MH EPARGNE ACTIONS INTERNATIONALES A

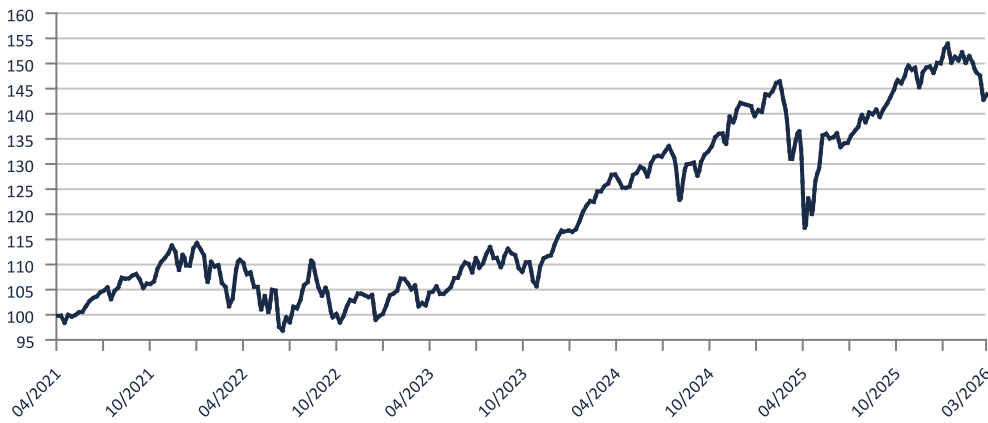
Reporting au 31/03/2026

Actif net du portefeuille : 189,02 M€
Valeur liquidative de la part : 66,395 €

STRATÉGIE D'INVESTISSEMENT

Investi en actions internationales (via son fonds maître), le fonds vise à profiter des opportunités d'investissement au niveau mondial. Le portefeuille recherche une diversification géographique dans des zones jugées attractives, et sectorielle du fonds au travers de styles de gestion complémentaires.

ÉVOLUTION DE LA VL (BASE 100)

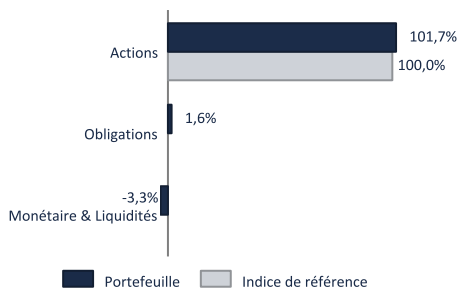


PERFORMANCES DU FONDS

Performances cumulées (en %)	1 mois	2026	1 an	3 ans	5 ans	10 ans
Portefeuille	-5,06	-3,60	8,97	38,35	45,47	111,89
Indice de référence	-4,05	-1,71	11,47	50,14	66,29	201,77
Performances annualisées (en %)			1 an	3 ans	5 ans	10 ans
Portefeuille			8,97	11,43	7,78	7,80
Indice de référence			11,47	14,51	10,71	11,68
Performances annuelles (en %)	2025	2024	2023	2022	2021	
Portefeuille	6,95	19,62	17,48	-12,32	27,36	
Indice de référence	6,77	26,60	19,60	-12,78	31,07	

Les performances passées ne présagent pas des performances futures. Les performances affichées sont nettes de frais de gestion et n'incluent pas les frais de souscription éventuels qui restent à la charge du souscripteur. Ces frais de souscription ne sont pas acquis par la société de gestion et sont versés au distributeur.

ALLOCATION D'ACTIFS DU PORTEFEUILLE*



LES PRINCIPALES LIGNES HORS OPC*

Valeurs actions	Poids	Secteur
NVIDIA CORP	5,37%	Technologie
APPLE INC	3,90%	Technologie
ALPHABET INC CL A	3,51%	Communications
MICROSOFT CORP	3,26%	Technologie
BROADCOM INC	1,44%	Technologie

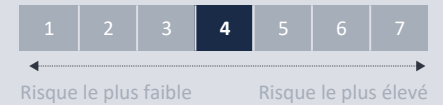
* Les données affichées sont celles du fonds maître.

CARACTÉRISTIQUES

Date de création : 08/08/2008

Durée de placement : > 5 ans

Indicateur de risque (SRI) ⁽¹⁾ :



Forme juridique : FCPE

Classification AMF : Actions internationales

Article SFDR ⁽²⁾ : 8

Code AMF : 990000094129

Devise : Euro

Indice de référence :

(Dividendes réinvestis)

100% MSCI WORLD Net Total Return EUR

Fréquence de valorisation : Quotidienne

Société de gestion : SIENNA GESTION

Gestionnaire : SIENNA GESTION

Valorisateur : CACEIS FUND ADMINISTRATION

Frais de gestion et autres frais administratifs et d'exploitation : 1,54%

Coûts de transaction : 0,07%

Affectation des résultats : Capitalisation

Principaux risques :

Risque de perte en capital

Risque action

Risque de change

Risque de durabilité

(1) L'Indicateur synthétique de risque ou SRI (Synthetic Risk Indicator) est un indicateur du niveau de risque du produit combinant le risque de marché et le risque de crédit. Il est également disponible au sein du DIC PRIIPs. Le Règlement européen PRIIPs attribue à chaque produit un SRI unique de 1 à 7. Le niveau de risque faible ne signifie pas sans risque. Le capital investi n'est pas garanti : le fonds présente un risque de perte en capital.

(2) SFDR : Règlement 2019/2088 européen (Sustainable Finance Disclosure Regulation) sur la publication d'informations en matière de durabilité dans le secteur des services financiers. Il introduit de nouvelles obligations et normes communes de reporting pour les sociétés de gestion et les conseillers financiers afin de favoriser la transparence des produits financiers durables.

Article 8 : Produit financier qui promeut des caractéristiques environnementales et/ou sociales.

INDICATEURS DE RISQUE

Volatilité annualisée

	1 an	3 ans	5 ans
Portefeuille (en %)	14,55	11,64	12,08
Indice de référence (en %)	15,19	12,91	14,11



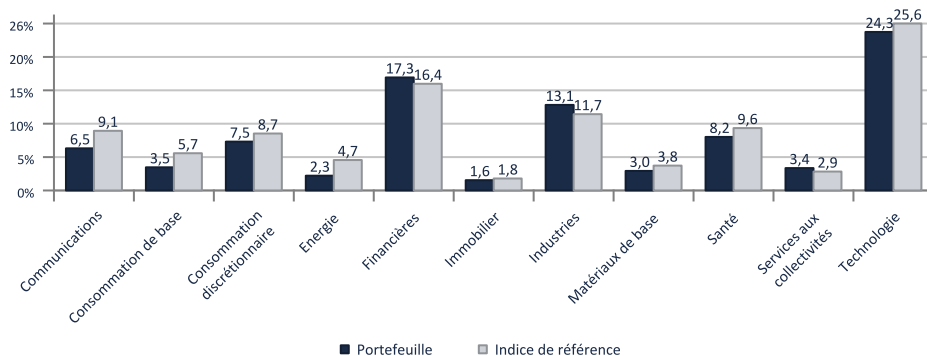
Retrouvez notre analyse des tendances
et nos convictions

PRINCIPAUX CONTRIBUTEURS A LA PERFORMANCE DU MOIS*

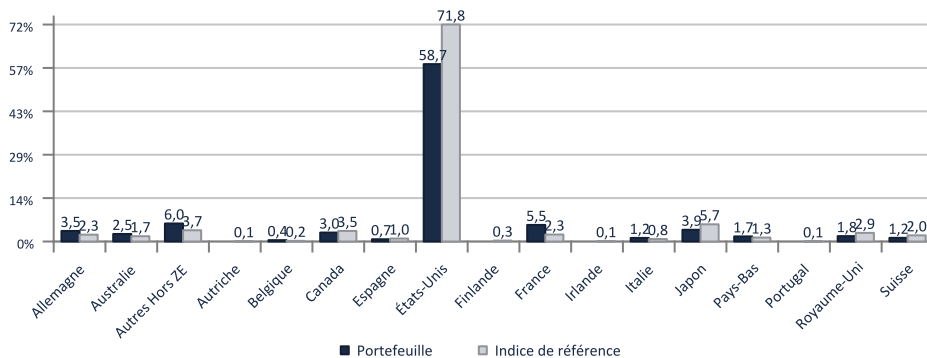
Meilleurs contributeurs	Contribution	Moins bons contributeurs	Contribution
ROCHE HLDG AG-GENUSS CHF	0,16%	ROCHE HLDG AG-GENUSS DELISTED	-0,34%
VALERO ENERGY CORP	0,16%	SIENNA ACTIONS FRANCE FS-C	-0,21%
SX5E 20/03/26 P5800 EUREX	0,14%	ALPHABET INC CL A	-0,18%
PHILLIPS 66	0,14%	HERMES INTERNATIONAL	-0,16%
EURO STOXX BANK 03/26 EUREX	0,11%	EURO STOXX CPS 03/26 EUREX	-0,15%

ANALYSE DU FONDS MAITRE - ACTIONS

Répartition sectorielle hors OPC (en % d'actif)*



Répartition géographique hors OPC (en % d'actif)*



Répartition par typologie de secteurs hors OPC*



* Les données affichées sont celles du fonds maître.

ANALYSE EXTRA-FINANCIÈRE *

* Les données affichées sont celles du fonds maître.

Note risque ESG

	Portefeuille	Univers de départ
Note risque ESG moyenne pondérée	17,64	18,37
Taux de couverture (en % de l'actif)	99,51%	99,87%

Note risque ESG du portefeuille : Évaluation des risques environnementaux, sociaux et de gouvernance (ESG) des émetteurs (0 absence de risques et 100 risque maximal). La note risque ESG des émetteurs est pondérée par le poids de l'actif de l'émetteur dans le portefeuille.

Avertissement

Ce document est une communication publicitaire qui ne contient aucune information d'ordre contractuel. Aucune souscription dans les OPC gérés par la société de gestion SIENNA GESTION ne saurait se faire sur la base des seules informations figurant sur ce document. La souscription dans les OPC décrits doit se faire selon les dispositions légales et réglementaires en vigueur. Toute personne envisageant une souscription doit notamment prendre connaissance du ou des DIC et du Règlement du ou des OPC, disponibles sur le site www.sienna-gestion.com. En conséquence, SIENNA GESTION ne saurait être tenue responsable de toute décision d'investissement réalisée sur la seule base de cette présentation. Les performances passées ne préjugent pas des performances futures et ne sont pas constantes dans le temps. Le document ne constitue en aucun cas une offre ou une sollicitation en vue de la fourniture de services de conseils en investissement ou de la vente d'instruments financiers. SIENNA GESTION s'efforce d'assurer l'exactitude des informations communiquées mais ne peut cependant en garantir l'exhaustivité et décline toute responsabilité en cas d'omission, ou d'erreur dans ces informations. La source des données du présent document est SIENNA GESTION. La date des données du présent document est celle indiquée en tête du document sauf mention contraire.