

SIENNA MEGATENDANCES I

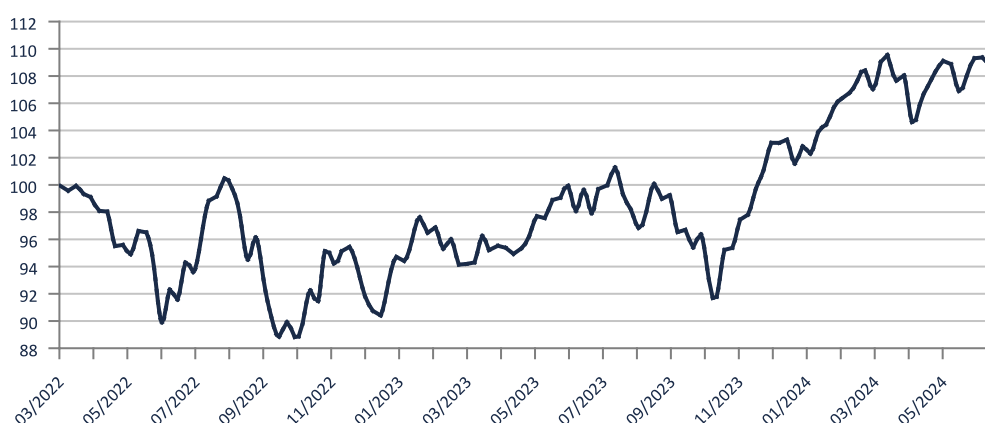
Reporting au 28/06/2024

Actif net du portefeuille : 163,08 M€
Valeur liquidative de la part : 132,030 €

STRATÉGIE D'INVESTISSEMENT

SIENNA MEGATENDANCES est un fonds multi-actifs (actions, obligations, monétaires) article 8 SFDR. Le FCP gère de façon discrétionnaire des actifs financiers français ou étrangers (valeurs mobilières et instruments financiers à terme). Le FCP a pour objectif de gestion d'obtenir, sur sa durée minimum de placement recommandée de 5 ans, une performance nette de frais de gestion supérieure à celle de son indicateur de référence.

ÉVOLUTION DE LA VL (BASE 100)



PERFORMANCES DU FONDS

Performances cumulées (en %)

	1 mois	2024	1 an
Portefeuille	1,68	5,19	9,09
Indice de référence	2,59	10,91	17,45

Performances annualisées (en %)

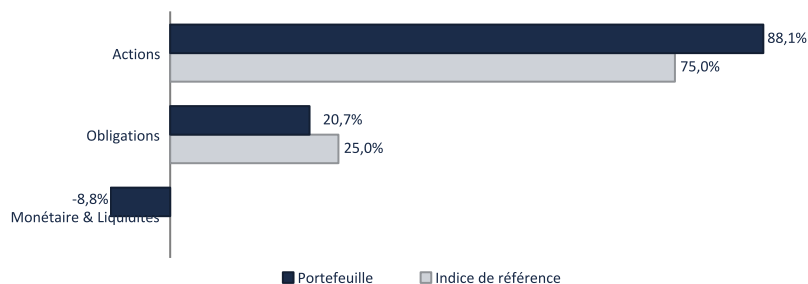
	1 an
Portefeuille	9,09
Indice de référence	17,45

Performances annuelles (en %)

	2023
Portefeuille	14,28
Indice de référence	16,43

Les performances passées ne présagent pas des performances futures. Les performances affichées sont nettes de frais de gestion et n'incluent pas les frais de souscription éventuels qui restent à la charge du souscripteur. Ces frais de souscription ne sont pas acquis par la société de gestion et sont versés au distributeur.

ALLOCATION D'ACTIFS DU PORTEFEUILLE

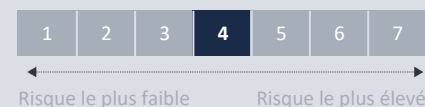


CARACTÉRISTIQUES

Date de création : 18/03/2022

Durée de placement : > 5 ans

Indicateur de risque (SRI) (1) :



Forme juridique : FCP

Classification : Multi-actifs offensif

Article SFDR (2) : 8

Code ISIN : FR0013477205

Devise : Euro

Indice de référence :

(Dividendes/coupons nets réinvestis)

75% MSCI WORLD Net Total Return EUR

25% Bloomberg Global Aggregate EUR Green Bond Index

Fréquence de valorisation : Quotidienne

Société de gestion : SIENNA GESTION

Gestionnaire : SIENNA GESTION

Valorisateur : CACEIS FUND ADMINISTRATION

Frais de gestion et autres frais administratifs et d'exploitation : 1,79%

Coûts de transaction : 0,02%

Principaux risques :

- Risque de perte en capital
- Risque action
- Risque de taux
- Risque de crédit
- Risque de durabilité
- Risque de change

(1) L'Indicateur synthétique de risque ou SRI (Synthetic Risk Indicator) est un indicateur du niveau de risque du produit combinant le risque de marché et le risque de crédit. Il est également disponible au sein du DIC PRIIPs. Le Règlement européen PRIIPs attribue à chaque produit un SRI unique de 1 à 7. Le niveau de risque faible ne signifie pas sans risque. Le capital investi n'est pas garanti : le fonds présente un risque de perte en capital.

(2) SFDR : Règlement 2019/2088 européen (Sustainable Finance Disclosure Regulation) sur la publication d'informations en matière de durabilité dans le secteur des services financiers. Il introduit de nouvelles obligations et normes communes de reporting pour les sociétés de gestion et les conseillers financiers afin de favoriser la transparence des produits financiers durables.

Article 8 : Produit financier qui promeut des caractéristiques environnementales et/ou sociales.

INDICATEURS DE RISQUE

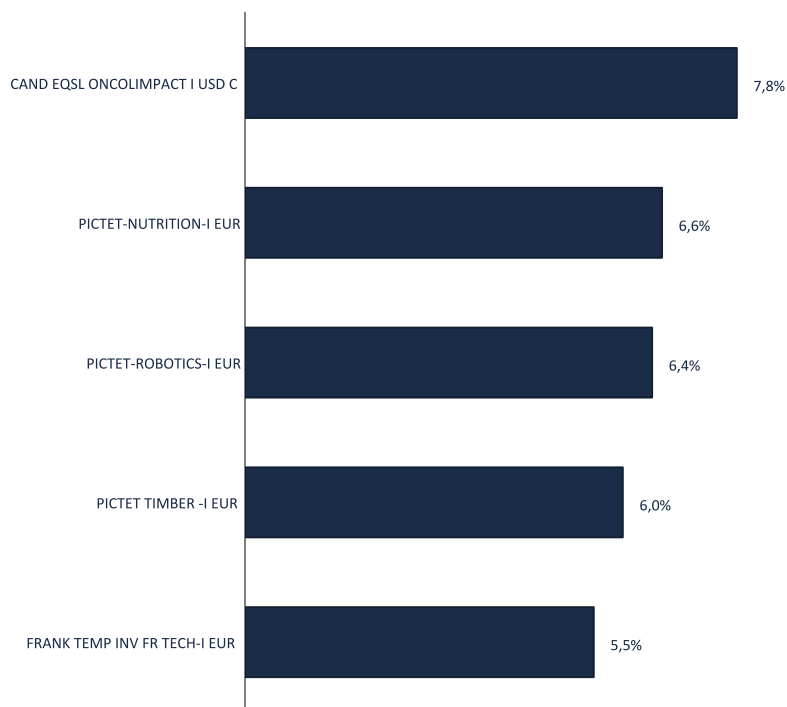
Volatilité annualisée

Portefeuille (en %)	8,29
Indice de référence (en %)	7,61
Tracking error (en %)	5,22

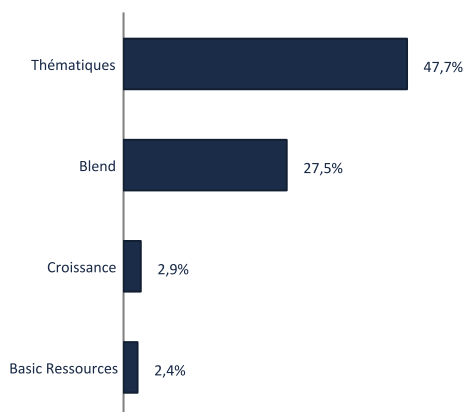
1 an

ANALYSE DU PORTEFEUILLE - ACTIONS

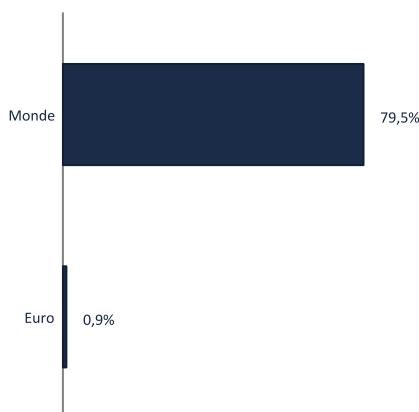
Répartition par support



Répartition par style de gestion



Répartition géographique



Economie et Marchés

Le séisme politique qui secoue la France depuis le 9 juin n'aura pas épargné les différentes classes d'actifs. Les investisseurs craignent en effet qu'une Assemblée nationale aux mains du Nouveau Front Populaire (NFP) ou d'un ' bloc RN ' élargi soit synonyme d'un accroissement des déséquilibres budgétaires publics, tout en fragilisant la dynamique actuelle de croissance et de désinflation. Si le taux souverain français s'oriente ainsi modérément à la hausse (+10 pb pour l'échéance à 10 ans, autour de 3,20%), retenons surtout l'écartement du spread souverain OAT-Bund à 10 ans de +30 pb (passant de 50 à -80 pb environ). Le CAC 40 n'est pas épargné non plus, en recul de -6% depuis le 7 juin. Le pivotement de la BCE et la baisse de -25 pb des taux directeurs de l'institution n'aura pas suffi à inverser la tendance, ni plus globalement à éviter un repli modéré du Stoxx Europe 600 (-2%). Par ailleurs, des données macroéconomiques peu reluisantes auront également contribué à accentuer ces variations, à l'instar de la faiblesse des indicateurs d'activité PMI (en particulier en France et en Allemagne). Conjointement, ces éléments ont pesé sur la monnaie unique qui cède près de 1% face au dollar. Son de cloche bien différent aux Etats-Unis où la dynamique de la demande liée à l'intelligence artificielle a éclipsé les autres sujets majeurs. Le fer de lance Nvidia (+9% en juin, malgré un repli en fin de mois) a ainsi atteint un nouveau record et est même temporairement devenu la première capitalisation mondiale, devant les GAFAM, propulsant le S&P 500 (+4%) et le Nasdaq (+7%) vers de nouveaux points hauts historiques.

Le mot du gérant

L'annonce d'élections législatives anticipées en France aura donné de la volatilité aux marchés financiers notamment français. Les investisseurs craignent en effet qu'une Assemblée nationale aux mains du Nouveau Front Populaire ou d'un Rassemblement National soit synonyme d'un accroissement des déséquilibres budgétaires publics, tout en fragilisant la dynamique actuelle de croissance et de désinflation. Sur le mois, le taux souverain français est en hausse de +0.16% à 3.20% et l'indice CAC 40 en recul de -6,2 %. La baisse de -0.25% des taux directeurs de la BCE après neuf mois de stabilité n'auront pas suffi à inverser la tendance. Par ailleurs, des données macroéconomiques peu encourageantes auront également contribué à accentuer ces variations, à l'instar de la faiblesse des indicateurs d'activité en particulier en France et en Allemagne. A ce stade, nous continuons de privilégier un scénario optimiste pour l'Europe, caractérisé par une croissance économique résiliente (0.9% en 2024 et 1.6% en 2025). Dans ce contexte, nous conservons une position neutre dans le fonds aussi bien pour la partie actions que pour la partie obligataire.

Avertissement

Ce document est une communication publicitaire qui ne contient aucune information d'ordre contractuel. Aucune souscription dans les OPC gérés par la société de gestion SIENNA GESTION ne saurait se faire sur la base des seules informations figurant sur ce document. La souscription dans les OPC décrits doit se faire selon les dispositions légales et réglementaires en vigueur. Toute personne envisageant une souscription doit notamment prendre connaissance du ou des DIC et du Règlement du ou des OPC, disponibles sur le site www.sienna-gestion.com. En conséquence, SIENNA GESTION ne saurait être tenue responsable de toute décision d'investissement réalisée sur la seule base de cette présentation. Les performances passées ne préjugent pas des performances futures et ne sont pas constantes dans le temps. Le document ne constitue en aucun cas une offre ou une sollicitation en vue de la fourniture de services de conseils en investissement ou de la vente d'instruments financiers. SIENNA GESTION s'efforce d'assurer l'exactitude des informations communiquées mais ne peut cependant en garantir l'exhaustivité et décline toute responsabilité en cas d'omission, ou d'erreur dans ces informations. La source des données du présent document est SIENNA GESTION. La date des données du présent document est celle indiquée en tête du document sauf mention contraire.