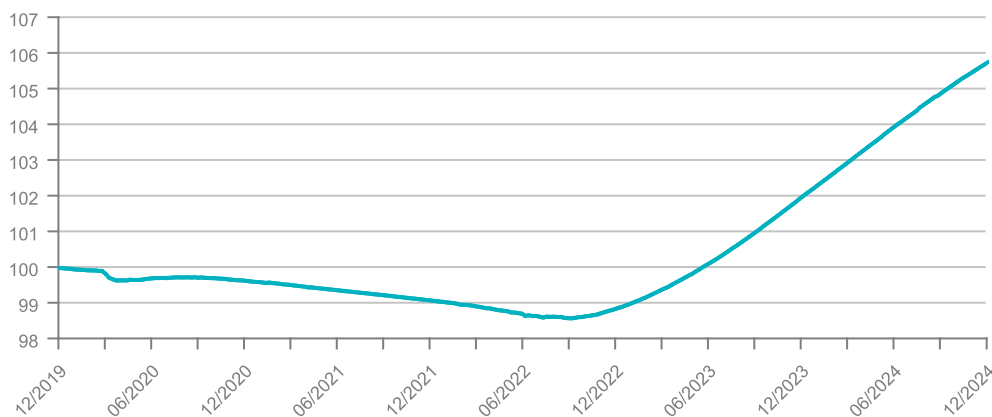


Actif net du portefeuille : 1 249,62 M€
Valeur liquidative de la part : 3,679 €

STRATEGIE D'INVESTISSEMENT

L'objectif de gestion vise à offrir une performance égale à l'ESTER diminuée des frais. Le fonds, investi sur les marchés monétaires et obligataires en euro, suit une démarche ISR d'investissement socialement responsable. Il s'adresse à des investisseurs recherchant une régularité dans l'évolution de leur investissement, ou une durée de conservation courte.

ÉVOLUTION DE LA VL (BASE 100)

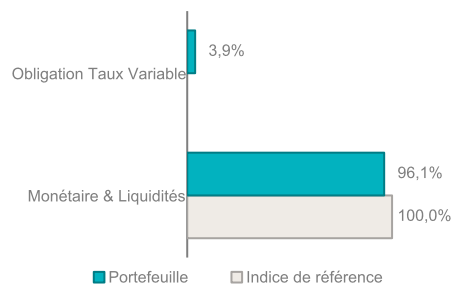


PERFORMANCES DU FONDS

Performances cumulées (en %)	1 mois	2024	1 an	3 ans	5 ans	10 ans
Portefeuille	0,26	3,53	3,71	6,73	5,76	5,29
Indice de référence	0,26	3,63	3,81	6,98	5,97	4,36
Performances annualisées (en %)	1 an 3 ans 5 ans 10 ans					
Portefeuille			3,71	2,20	1,13	0,52
Indice de référence			3,81	2,28	1,17	0,43
Performances annuelles (en %)	2023	2022	2021	2020	2019	
Portefeuille	3,25	-0,12	-0,56	-0,37	-0,23	
Indice de référence	3,28	-0,02	-0,49	-0,47	-0,40	

Les performances passées ne présagent pas des performances futures. Les performances affichées sont nettes de frais de gestion et n'incluent pas les frais de souscription éventuels qui restent à la charge du souscripteur. Ces frais de souscription ne sont pas acquis par la société de gestion et sont versés au distributeur.

ALLOCATION D'ACTIFS DU PORTEFEUILLE*



INDICATEURS

WAL**	WAM***	Sensibilité
191 j	18 j	0,05

**WAL : (Weighted Average Life), durée de vie moyenne pondérée jusqu'à la date de maturité des titres.

***WAM : (Weighted Average Maturity), maturité moyenne pondérée jusqu'à la date d'échéance des titres.

* Les données affichées sont celles du fonds maître.



CARACTÉRISTIQUES

Date de création : 16/03/2007

Durée de placement : > 1 mois

Indicateur de risque (SRI) ⁽¹⁾ :



Forme juridique : FCPE

Classification AMF : Monétaire

Article SFDR ⁽²⁾ : 8

Code ISIN : 990000092499

Devise : Euro

Indice de référence :

100% ECB Euro Short-term Rate Capitalisé

Fréquence de valorisation : Quotidienne

Société de gestion : SIENNA GESTION

Gestionnaire : SIENNA GESTION

Valorisateur : CACEIS FUND ADMINISTRATION

Frais de gestion et autres frais administratifs et d'exploitation : 0,25%

Coûts de transaction : 0,04%

Principaux risques :

Risque de perte en capital

Risque de taux

Risque de crédit

Risque de durabilité

Risque de contrepartie

Limite de réception des ordres :

12h30 pour exécution à J

Modalités de souscription/rachats :

En montant ou en cent-millièmes de parts

⁽¹⁾ L'Indicateur synthétique de risque ou SRI (Synthetic Risk Indicator) est un indicateur du niveau de risque du produit combinant le risque de marché et le risque de crédit. Il est également disponible au sein du DIC PRIIPs. Le Règlement européen PRIIPs attribue à chaque produit un SRI unique de 1 à 7. Le niveau de risque faible ne signifie pas sans risque. Le capital investi n'est pas garanti : le fonds présente un risque de perte en capital.

⁽²⁾ SFDR : Règlement 2019/2088 européen (Sustainable Finance Disclosure Regulation) sur la publication d'informations en matière de durabilité dans le secteur des services financiers. Il introduit de nouvelles obligations et normes communes de reporting pour les sociétés de gestion et les conseillers financiers afin de favoriser la transparence des produits financiers durables.

Article 8 : Produit financier qui promeut des caractéristiques environnementales et/ou sociales.

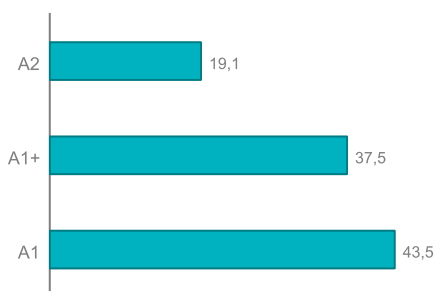


PRINCIPALES LIGNES*

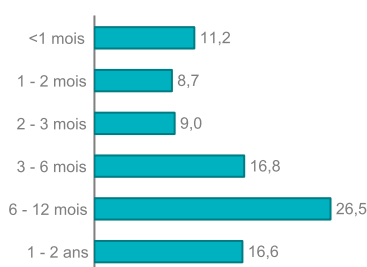
Valeurs	Poids	Pays	Produit / Maturité
AMUNDI EURO LIQ SHORT TERM SI	3,90%	France	OPCVM COURT TERME
DAT 30/06/25 KEREK EUR V ESTR (3,82%	France	DAT 30/06/2025
BTF 19/02/25 14W	3,25%	France	BTF 19/02/2025
NCP 18/12/24 78118 EUR F 3.12	3,18%	France	ECP 18/12/2024
OSTRUM SRI MONEY PLUS IC	2,79%	France	OPCVM ACTIONS
BTF 05/02/25 14W	1,99%	France	BTF 05/02/2025
FEDERAL SUPPORT MONETAIRE-A	1,80%	France	OPCVM COURT TERME
BTF 12/02/25 28W	1,63%	France	BTF 12/02/2025
NCP 26/08/25 TORDOMBK EUR V E	1,47%	Canada	ECP 26/08/2025
NCP 28/05/25 STELLANTIS BK EUR	1,15%	France	ECP 28/05/2025

ANALYSE DU FONDS MAITRE - MONETAIRE

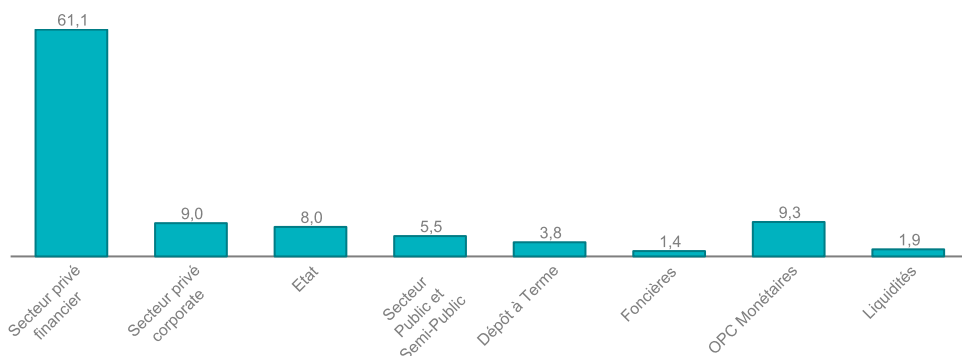
Répartition par notation court terme hors OPC
(en % de la poche)*



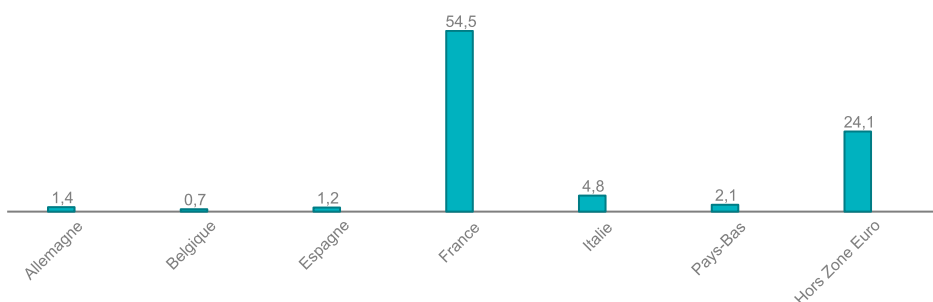
Répartition par tranche de maturité hors OPC
(en % d'actif)*



Répartition par type d'émetteur (en % d'actif)*



Répartition géographique hors OPC (en % d'actif)*



* Les données affichées sont celles du fonds maître.



Avertissement

Ce document est une communication publicitaire qui ne contient aucune information d'ordre contractuel. Aucune souscription dans les OPC gérés par la société de gestion SIENNA GESTION ne saurait se faire sur la base des seules informations figurant sur ce document. La souscription dans les OPC décrits doit se faire selon les dispositions légales et réglementaires en vigueur. Toute personne envisageant une souscription doit notamment prendre connaissance du ou des DIC et du Règlement du ou des OPC, disponibles sur le site www.sienna-gestion.com. En conséquence, SIENNA GESTION ne saurait être tenue responsable de toute décision d'investissement réalisée sur la seule base de cette présentation. Les performances passées ne préjugent pas des performances futures et ne sont pas constantes dans le temps. Le document ne constitue en aucun cas une offre ou une sollicitation en vue de la fourniture de services de conseils en investissement ou de la vente d'instruments financiers. SIENNA GESTION s'efforce d'assurer l'exactitude des informations communiquées mais ne peut cependant en garantir l'exhaustivité et décline toute responsabilité en cas d'omission, ou d'erreur dans ces informations. La source des données du présent document est SIENNA GESTION. La date des données du présent document est celle indiquée en tête du document sauf mention contraire.