SIENNA MULTI ACTIFS EURO SOUVERAINETE L

Reporting au 30/10/2026

FCPE

Actif net du portefeuille : 3,64 M€
Valeur liquidative de la part : 111,436 €

STRATÉGIE D'INVESTISSEMENT

Ce fonds thématique investit dans les entreprises européennes cotées et privées, sélectionne des entreprises qui contribuent à assurer et renforcer la souveraineté du continent. Il cible des sociétés de qualité et de toutes tailles de capitalisation. La thématique de la souveraineté, fondée sur la capacité de l'Europe à agir de manière autonome, s'articule autour de 7 axes clés : innovation technologique, indépendance énergétique, défense, aéronautique, spatial, sécurité alimentaire, financement de l'économie, autonomie industrielle, actifs stratégiques (télécoms, santé et ressources de base).

ÉVOLUTION DE LA VL (BASE 100)

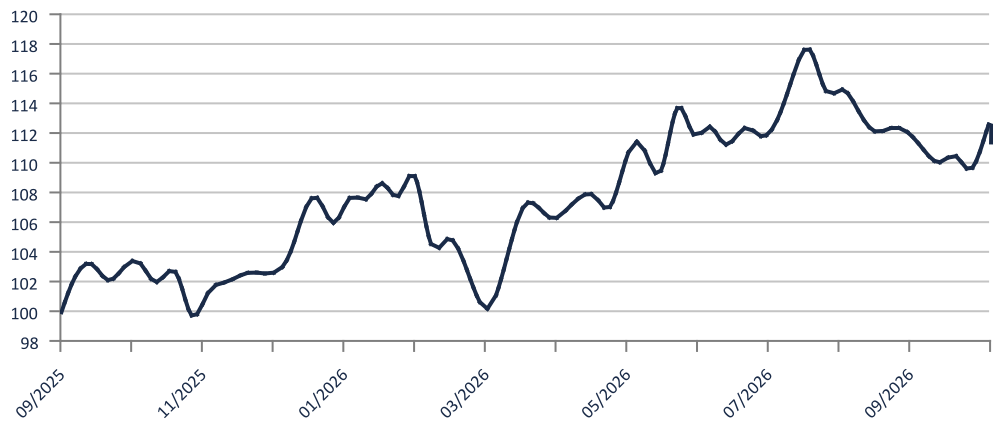

PERFORMANCES DU FONDS

Performances cumulées (en %)	1 mois	2026	1 an
Portefeuille	-0,74	7,55	8,50
Indice de référence	-1,58	9,06	11,96

Performances annualisées (en %)	1 an
Portefeuille	8,50
Indice de référence	11,96

Les performances passées ne présagent pas des performances futures. Les performances affichées sont nettes de frais de gestion et n'incluent pas les frais de souscription éventuels qui restent à la charge du souscripteur. Ces frais de souscription ne sont pas acquis par la société de gestion et sont versés au distributeur.

ALLOCATION D'ACTIFS DU PORTEFEUILLE*

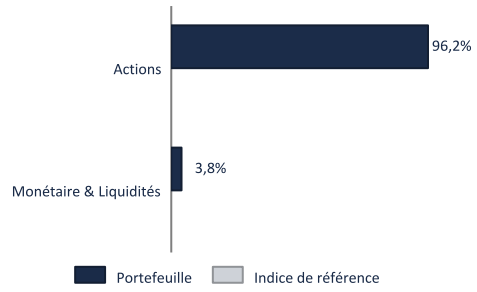

LES PRINCIPALES LIGNES HORS OPC*

Valeurs actions	Poids	Secteur
ASML HOLDING NV	8,34%	Technologie
SAP SE / XETRA	3,06%	Technologie
SIEMENS AG-REG	2,82%	Industries
AIRBUS SE PARIS	2,56%	Industries
BANCO SANTANDER SA MADRID	2,29%	Financières

** Les données affichées sont celles du fonds maître.*

CARACTÉRISTIQUES

Date de création : 25/09/2025

Durée de placement : > 8 ans

Indicateur de risque (SRI) (1) :

1	2	3	4	5	**6**	7

Risque le plus faible — Risque le plus élevé

Forme juridique : FCPE

Classification AMF : Actions

Article SFDR (2) : 8

Code AMF : 990000206329

Devise : Euro

Indice de référence :
(Dividendes réinvestis)
100% MSCI EMU NR EUR

Fréquence de valorisation : Quotidienne

Société de gestion : SIENNA GESTION

Gestionnaire : SIENNA GESTION

Valorisateur : CACEIS FUND ADMINISTRATION

Frais de gestion et autres frais administratifs et d'exploitation : 2,05%

Coûts de transaction : 0,00%

Affectation des resultats : Capitalisation

Principaux risques :
Risque de perte en capital
Risque actions
Risque de durabilité

(1) L'Indicateur synthétique de risque ou SRI (Synthetic Risk Indicator) est un indicateur du niveau de risque du produit combinant le risque de marché et le risque de crédit. Il est également disponible au sein du DIC PRIIPs. Le Règlement européen PRIIPs attribue à chaque produit un SRI unique de 1 à 7. Le niveau de risque faible ne signifie pas sans risque. Le capital investi n'est pas garanti : le fonds présente un risque de perte en capital.

(2) SFDR : Règlement 2019/2088 européen (Sustainable Finance Disclosure Regulation) sur la publication d'informations en matière de durabilité dans le secteur des services financiers. Il introduit de nouvelles obligations et normes communes de reporting pour les sociétés de gestion et les conseillers financiers afin de favoriser la transparence des produits financiers durables.

Article 8 : Produit financier qui promeut des caractéristiques environnementales et/ou sociales.

Sienna Gestion, membre du groupe Sienna Investment Managers - Société anonyme à Directoire et Conseil de surveillance au capital de 9 824 748 € - RCS : 320 921 828 Paris - N° Agrément AMF : GP 97020 en date du 13 mars 1997 - N° TVA intracommunautaire : FR 47 320 921 828 - Code APE : 6430Z - Siège social : 21 boulevard Haussmann 75009 Paris | www.sienna-gestion.com

INDICATEURS DE RISQUE

	1 an
Volatilité annualisée	
Portefeuille (en %)	13,29
Indice de référence (en %)	14,62

Retrouvez notre analyse des tendances et nos convictions

PRINCIPAUX CONTRIBUTEURS A LA PERFORMANCE DU MOIS*

Meilleurs contributeurs	Contribution	Moins bons contributeurs	Contribution
UCB SA	0,50%	ASML HOLDING NV	-1,07%
SAP SE / XETRA	0,37%	BANCO SANTANDER SA MADRID	-0,45%
ESSILORLUXOTTICA	0,30%	SCHNEIDER ELECT SE	-0,36%
ENI SPA MILAN	0,26%	UNICREDIT	-0,30%
KERRY GROUP PLC-A EUR	0,24%	INTESA SANPAOLO	-0,27%

ANALYSE DU FONDS MAITRE - ACTIONS

Répartition sectorielle hors OPC (en % d'actif)*

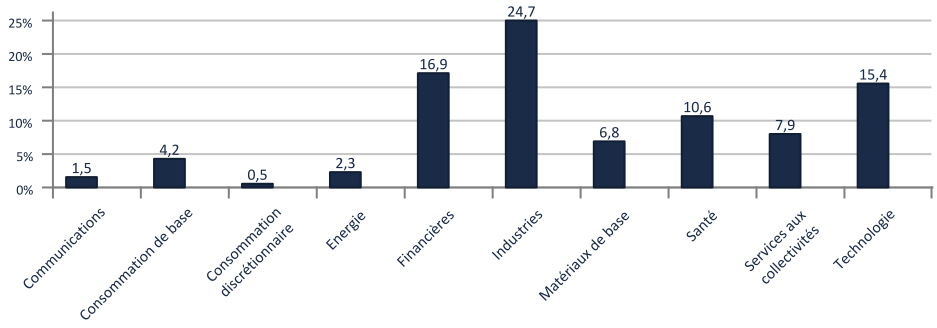

Répartition géographique hors OPC (en % d'actif)*

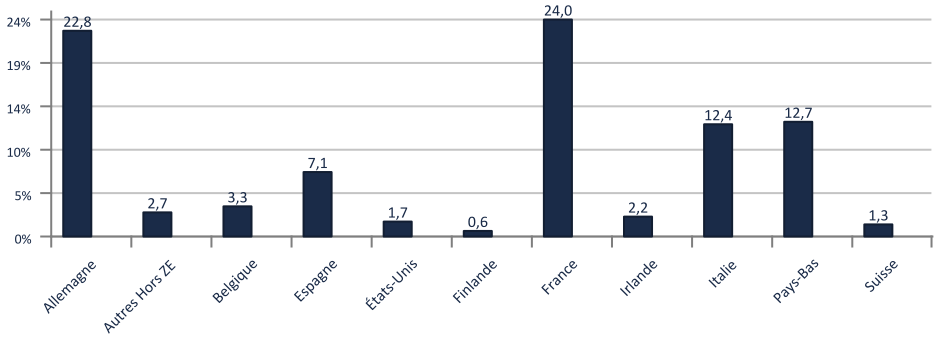

Répartition par typologie de secteurs hors OPC*



** Les données affichées sont celles du fonds maître.*

Avertissement

Ce document est une communication publicitaire qui ne contient aucune information d'ordre contractuel. Aucune souscription dans les OPC gérés par la société de gestion SIENNA GESTION ne saurait se faire sur la base des seules informations figurant sur ce document. La souscription dans les OPC décrits doit se faire selon les dispositions légales et réglementaires en vigueur. Toute personne envisageant une souscription doit notamment prendre connaissance du ou des DIC et du Règlement du ou des OPC, disponibles sur le site www.sienna-gestion.com. En conséquence, SIENNA GESTION ne saurait être tenue responsable de toute décision d'investissement réalisée sur la seule base de cette présentation. Les performances passées ne préjugent pas des performances futures et ne sont pas constantes dans le temps. Le document ne constitue en aucun cas une offre ou une sollicitation en vue de la fourniture de services de conseils en investissement ou de la vente d'instruments financiers. SIENNA GESTION s'efforce d'assurer l'exactitude des informations communiquées mais ne peut cependant en garantir l'exhaustivité et décline toute responsabilité en cas d'omission, ou d'erreur dans ces informations. La source des données du présent document est SIENNA GESTION. La date des données du présent document est celle indiquée en tête du document sauf mention contraire.