SIENNA SOUVERAINS 5-7 FS-C

Reporting au 30/10/2026

Actif net du portefeuille : 180,27 M€
Valeur liquidative de la part : 3 883,036 €

STRATÉGIE D'INVESTISSEMENT

L'objectif de gestion du FCP SOUVERAIN 5-7 vise à offrir aux investisseurs une performance égale à l'Euro Aggregate Treasury 5-7 ans diminuée des frais de gestion. La politique de gestion prendra en compte des critères sociaux, environnementaux et de bonne gouvernance en plus des critères financiers classiques pour la sélection des titres du FCP.

ÉVOLUTION DE LA VL (BASE 100)

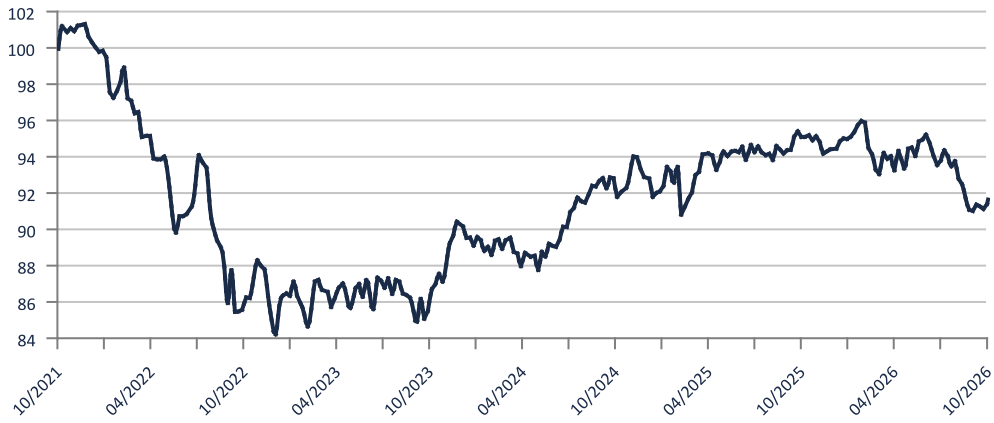

PERFORMANCES DU FONDS

Performances cumulées (en %)	1 mois	2026	1 an	3 ans	5 ans	10 ans
Portefeuille	0,69	-3,03	-3,71	6,32	-8,30	-4,74
Indice de référence	0,70	-2,26	-2,65	7,76	-5,57	-0,35

Performances annualisées (en %)	1 an	3 ans	5 ans	10 ans
Portefeuille	-3,71	2,06	-1,72	-0,48
Indice de référence	-2,65	2,52	-1,14	-0,04

Performances annuelles (en %)	2025	2024	2023	2022	2021
Portefeuille	1,84	2,79	7,19	-16,16	-1,10
Indice de référence	2,43	2,25	7,15	-14,34	-1,81

Les performances passées ne présagent pas des performances futures. Les performances affichées sont nettes de frais de gestion et n'incluent pas les frais de souscription éventuels qui restent à la charge du souscripteur. Ces frais de souscription ne sont pas acquis par la société de gestion et sont versés au distributeur.

ALLOCATION D'ACTIFS DU PORTEFEUILLE

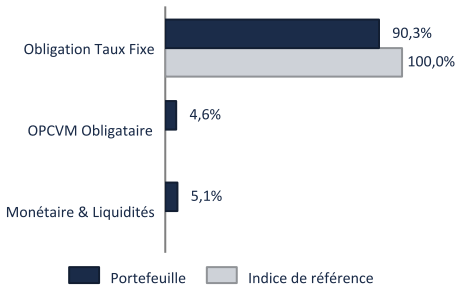

LES PRINCIPALES LIGNES HORS OPC

Valeurs	Poids
OAT % 11/31 OAT	10,30%
BTPS 4.4% 05/33 10Y	10,16%
OAT 3.25% 02/32 OAT	9,69%
SPAIN 3.15% 04/33	8,23%
BTPS 3.25% 07/32 7Y	8,08%

CARACTÉRISTIQUES

Date de création : 30/12/2005

Durée de placement : > 3 ans

Indicateur de risque (SRI) (1) :

1	2	**3**	4	5	6	7

Risque le plus faible — Risque le plus élevé

Forme juridique : FCP

Classification AMF : Obligations et autres titres de créance libellés en euro

Article SFDR (2) : 8

Code ISIN : FR0013312949

Devise : Euro

Indice de référence :
(Coupons nets réinvestis)
100% Bloomberg Euro-Aggregate: Treasury -- 5-7 Year

Fréquence de valorisation : Quotidienne

Société de gestion : SIENNA GESTION

Gestionnaire : SIENNA GESTION

Valorisateur : CACEIS FUND ADMINISTRATION

Frais de gestion et autres frais administratifs et d'exploitation : 0,56%

Coûts de transaction : 0,13%

Affectation des resultats : Capitalisation

Principaux risques :
Risque de perte en capital
Risque de taux
Risque de crédit
Risque de durabilité
Risque de contrepartie

(1) L'Indicateur synthétique de risque ou SRI (Synthetic Risk Indicator) est un indicateur du niveau de risque du produit combinant le risque de marché et le risque de crédit. Il est également disponible au sein du DIC PRIIPs. Le Règlement européen PRIIPs attribue à chaque produit un SRI unique de 1 à 7. Le niveau de risque faible ne signifie pas sans risque. Le capital investi n'est pas garanti : le fonds présente un risque de perte en capital.

(2) SFDR : Règlement 2019/2088 européen (Sustainable Finance Disclosure Regulation) sur la publication d'informations en matière de durabilité dans le secteur des services financiers. Il introduit de nouvelles obligations et normes communes de reporting pour les sociétés de gestion et les conseillers financiers afin de favoriser la transparence des produits financiers durables.

Article 8 : Produit financier qui promeut des caractéristiques environnementales et/ou sociales.

Sienna Gestion, membre du groupe Sienna Investment Managers - Société anonyme à Directoire et Conseil de surveillance au capital de 9 824 748 € - RCS : 320 921 828 Paris - N° Agrément AMF : GP 97020 en date du 13 mars 1997 - N° TVA intracommunautaire : FR 47 320 921 828 - Code APE : 6430Z - Siège social : 21 boulevard Haussmann 75009 Paris | www.sienna-gestion.com

INDICATEURS DE RISQUE

	1 an	3 ans	5 ans
Volatilité annualisée			
Portefeuille (en %)	4,45	4,46	5,26
Indice de référence (en %)	4,06	4,04	5,33
Tracking error (en %)	0,64	0,77	1,58

Retrouvez notre analyse des tendances et nos convictions

SENSIBILITÉ

	Date du rapport	Mois précédent	31/12/2025
Portefeuille	4,36	6,01	5,58
Indice de référence	5,38	5,43	5,52

ANALYSE DU PORTEFEUILLE - TAUX

Répartition par notation long terme (en % d'actif)

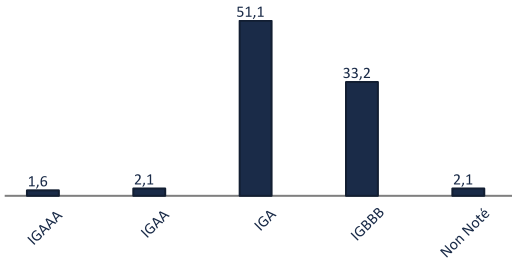

Répartition par tranche de maturité (en % d'actif)

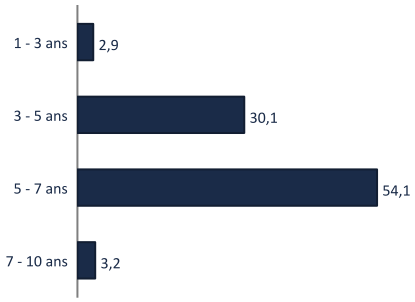

Répartition par type d'émetteur (en % d'actif)

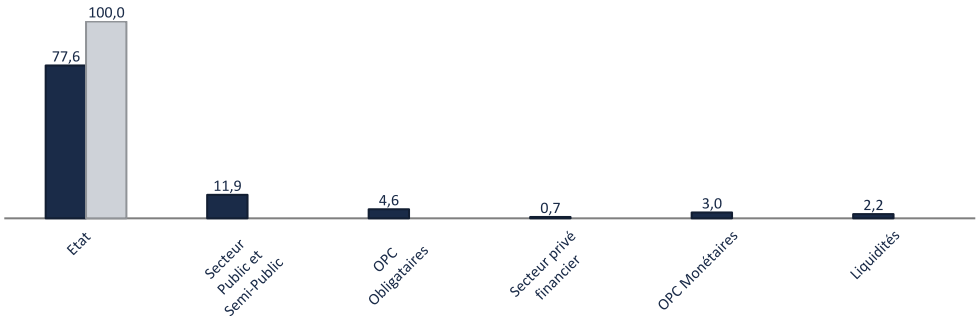

Répartition géographique hors OPC (en % d'actif)

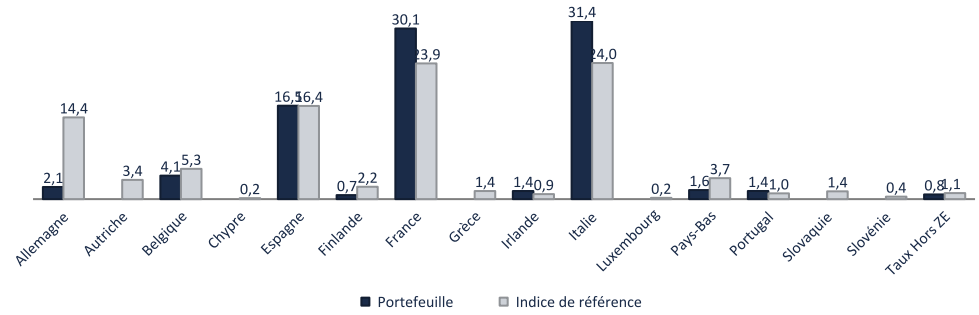

Avertissement

Ce document est une communication publicitaire qui ne contient aucune information d'ordre contractuel. Aucune souscription dans les OPC gérés par la société de gestion SIENNA GESTION ne saurait se faire sur la base des seules informations figurant sur ce document. La souscription dans les OPC décrits doit se faire selon les dispositions légales et réglementaires en vigueur. Toute personne envisageant une souscription doit notamment prendre connaissance du ou des DIC et du Règlement du ou des OPC, disponibles sur le site www.sienna-gestion.com. En conséquence, SIENNA GESTION ne saurait être tenue responsable de toute décision d'investissement réalisée sur la seule base de cette présentation. Les performances passées ne préjugent pas des performances futures et ne sont pas constantes dans le temps. Le document ne constitue en aucun cas une offre ou une sollicitation en vue de la fourniture de services de conseils en investissement ou de la vente d'instruments financiers. SIENNA GESTION s'efforce d'assurer l'exactitude des informations communiquées mais ne peut cependant en garantir l'exhaustivité et décline toute responsabilité en cas d'omission, ou d'erreur dans ces informations. La source des données du présent document est SIENNA GESTION. La date des données du présent document est celle indiquée en tête du document sauf mention contraire.