

# SIENNA ACTIONS EMPLOI RETRAITE SOLIDAIRE ISR \* R-C

Reporting au 31/12/2024

\* Le fonds ne bénéficie pas du label ISR gouvernemental

## STRATÉGIE D'INVESTISSEMENT

Fonds actions de la zone euro, il a une gestion active de sélection de titres tout en prenant en compte des critères sociaux et de développement durable. D'autre part il investit 5 à 10% de son actif dans des entreprises solidaires.

## ÉVOLUTION DE LA VL (BASE 100)



## PERFORMANCES DU FONDS

### Performances cumulées (en %)

	1 mois	2024	1 an	3 ans	5 ans	10 ans
Portefeuille	1,51	6,18	6,18	10,07	21,52	47,12

### Performances annualisées (en %)

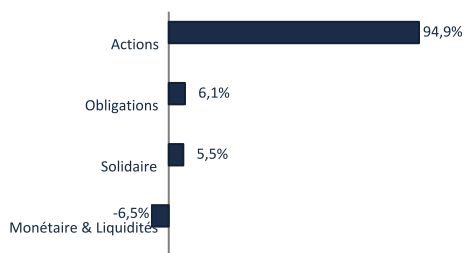
	1 an	3 ans	5 ans	10 ans
Portefeuille	6,18	3,25	3,97	3,94

### Performances annuelles (en %)

	2024	2023	2022	2021	2020	2019
Portefeuille	6,18	16,72	-11,18	19,17	-7,36	18,58

Les performances passées ne présagent pas des performances futures. Les performances affichées sont nettes de frais de gestion et n'incluent pas les frais de souscription éventuels qui restent à la charge du souscripteur. Ces frais de souscription ne sont pas acquis par la société de gestion et sont versés au distributeur.

## ALLOCATION D'ACTIFS DU PORTEFEUILLE



## LES PRINCIPALES LIGNES HORS OPC

Valeurs actions	Poids	Secteur
ASML HOLDING NV	4,96%	Technologie
SAP SE / XETRA	4,65%	Technologie
SIEMENS AG-REG	3,50%	Industries
LVMH MOET HENNESSY LOUIS VUI	3,48%	Consommation non essentielle
SANOFI - PARIS	2,85%	Santé

Actif net du portefeuille : 273,28 M€  
Valeur liquidative de la part : 16,830 €

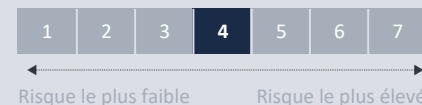


## CARACTÉRISTIQUES

Date de création : 18/01/2011

Durée de placement : > 5 ans

Indicateur de risque (SRI) (1) :



Forme juridique : FCP

Classification AMF : Actions de pays de la zone euro

Article SFDR (2) : 8

Code ISIN : FR0010915678

Devise : Euro

Fréquence de valorisation : Quotidienne

Société de gestion : SIENNA GESTION

Gestionnaire : SIENNA GESTION

Valorisateur : CACEIS FUND ADMINISTRATION

Frais de gestion et autres frais administratifs et d'exploitation : 1,22%

Coûts de transaction : 0,24%

Principaux risques :

Risque de perte en capital  
Risque actions  
Risque de durabilité

Le label Finansol garantit la solidarité et la transparence du produit d'épargne SIENNA ACTIONS EMPLOI RETRAITE SOLIDAIRE ISR. Le capital investi n'est pas garanti.

(1) L'Indicateur synthétique de risque ou SRI (Synthetic Risk Indicator) est un indicateur du niveau de risque du produit combinant le risque de marché et le risque de crédit. Il est également disponible au sein du DIC PRIIPs. Le Règlement européen PRIIPs attribue à chaque produit un SRI unique de 1 à 7. Le niveau de risque faible ne signifie pas sans risque. Le capital investi n'est pas garanti : le fonds présente un risque de perte en capital.

(2) SFDR : Règlement 2019/2088 européen (Sustainable Finance Disclosure Regulation) sur la publication d'informations en matière de durabilité dans le secteur des services financiers. Il introduit de nouvelles obligations et normes communes de reporting pour les sociétés de gestion et les conseillers financiers afin de favoriser la transparence des produits financiers durables.

Article 8 : Produit financier qui promeut des caractéristiques environnementales et/ou sociales.

## INDICATEURS DE RISQUE

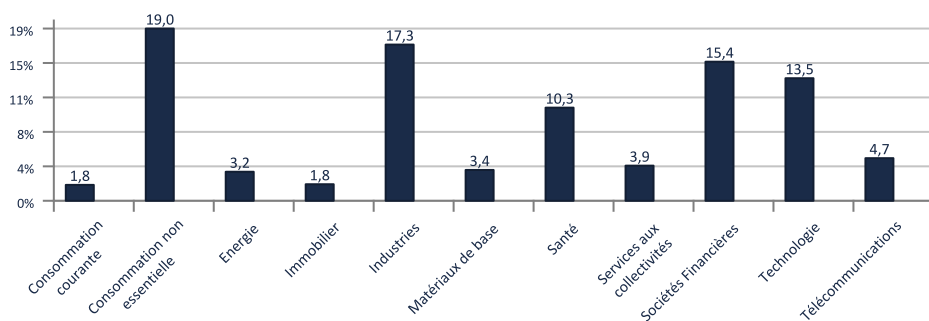
	1 an	3 ans	5 ans
<b>Volatilité annualisée</b>			
Portefeuille (en %)	10,83	14,62	17,35

## PRINCIPAUX CONTRIBUTEURS A LA PERFORMANCE DU MOIS

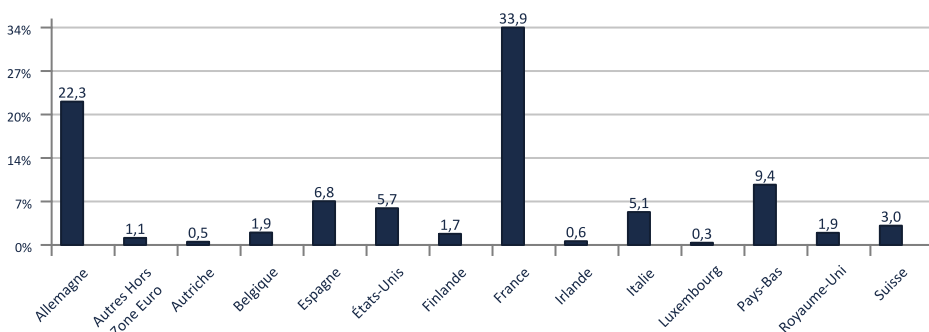
Meilleurs contributeurs	Contribution	Moins bons contributeurs	Contribution
LVMH MOET HENNESSY LOUIS VUI	0,27%	VONOVIA SE	-0,13%
SAP SE / XETRA	0,23%	DEUTSCHE TELEKOM NAM (XETRA)	-0,09%
KBC GROUP NV	0,17%	TOTALENERGIES SE PARIS	-0,08%
RENAULT SA	0,16%	EURO BTP 0325	-0,08%
ASML HOLDING NV	0,13%	CELLNEX TELECOM SA	-0,07%

## ANALYSE DU PORTEFEUILLE - ACTIONS

### Répartition sectorielle hors OPC (en % d'actif)



### Répartition géographique hors OPC (en % d'actif)



### Répartition par typologie de secteurs hors OPC



## Economie et Marchés

L'arrivée de D. Trump a continué d'influencer les marchés financiers au mois de décembre s'entrechoquant avec la politique monétaire de la FED qui a annoncé une baisse de 25 bps tout en révisant à la hausse ses prévisions d'inflation pour 2025. Les indices américains ont donc reculé sur la période à l'image d'un S&P500 qui abandonne environ 2,5% tandis que les taux souverains à 10 ans ont repris 40 bps.

Du côté de la zone euro, les défis politiques et économiques sont marqués par des événements majeurs en France et en Allemagne. Ces incertitudes se cumulent avec une croissance économique faible dans les deux principaux pays, dont les PMI composites affichent des niveaux en dessous de la barre des 50, signe d'une activité déprimée. De son côté, la BCE a procédé à une baisse de -25 bps des taux directeurs et a évidemment laissé la porte ouverte à d'autres baisses supplémentaires en 2025. Les taux souverains allemands accusaient pour leur part une hausse de +28 bps pour l'échéance à 10 ans, à 2,36 %, freinant mécaniquement le Stoxx Europe 600 (-0,5%).

Enfin, notons que la Chine a annoncé une série de mesures de relance, principalement axées sur le soutien à la croissance domestique via des assouplissements monétaires et budgétaires. Les indices chinois n'ont que très faiblement réagi, le Hang Seng termine le mois positif autour de +3%.

## Le mot du gérant

Les bourses mondiales ont terminé l'année sur une note maussade avec des performances proches entre l'Europe et les US (Stoxx 600 : -0,5% et S&P 500 : -2,5% en USD, à peine -0,4% en euro). Les valeurs cycliques : biens de consommation (dont le luxe), banques, équipementiers automobile et technologie surperforment les défensifs et/ou 'bond proxy' affectés par la remontée des taux : immobilier, santé services aux collectivités et télécoms. Plusieurs rebonds de valeurs qui avaient beaucoup souffert : Hugo Boss (+37% en décembre mais toujours -34% sur l'année), Valeo (+21% vs -33% sur 2024), Soitec (+15% vs -46%), Wordline (+12% vs -46%). L'allocation sectorielle a été favorable grâce notamment aux sous-pondérations des services aux collectivités, des boissons & tabac et la surpondération des logiciels. A l'inverse, la surpondération de l'immobilier a été le principal foyer de perte. Le choix de valeurs a été neutre : favorable au sein des industrielles et décevant dans les biotechs

## ANALYSE EXTRA-FINANCIÈRE

### Note risque ESG

	Portefeuille	Univers de départ
Note risque ESG moyenne pondérée	15,93	18,56
Taux de couverture (en % de l'actif)	98,46%	99,39%

Note risque ESG du portefeuille : Évaluation des risques environnementaux, sociaux et de gouvernance (ESG) des émetteurs (0 absence de risques et 100 risque maximal). La note risque ESG des émetteurs est pondérée par le poids de l'actif de l'émetteur dans le portefeuille.

## Avertissement

Ce document est une communication publicitaire qui ne contient aucune information d'ordre contractuel. Aucune souscription dans les OPC gérés par la société de gestion SIENNA GESTION ne saurait se faire sur la base des seules informations figurant sur ce document. La souscription dans les OPC décrits doit se faire selon les dispositions légales et réglementaires en vigueur. Toute personne envisageant une souscription doit notamment prendre connaissance du ou des DIC et du Règlement du ou des OPC, disponibles sur le site [www.sienna-gestion.com](http://www.sienna-gestion.com). En conséquence, SIENNA GESTION ne saurait être tenue responsable de toute décision d'investissement réalisée sur la seule base de cette présentation. Les performances passées ne préjugent pas des performances futures et ne sont pas constantes dans le temps. Le document ne constitue en aucun cas une offre ou une sollicitation en vue de la fourniture de services de conseils en investissement ou de la vente d'instruments financiers. SIENNA GESTION s'efforce d'assurer l'exactitude des informations communiquées mais ne peut cependant en garantir l'exhaustivité et décline toute responsabilité en cas d'omission, ou d'erreur dans ces informations. La source des données du présent document est SIENNA GESTION. La date des données du présent document est celle indiquée en tête du document sauf mention contraire.