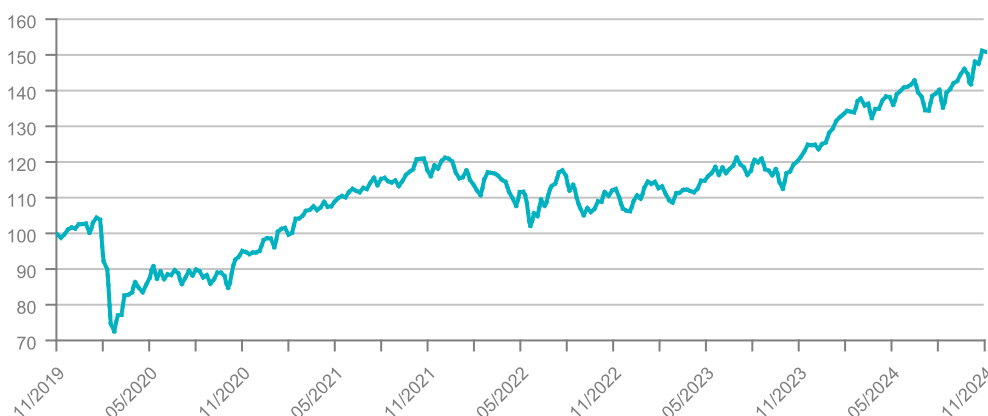


Actif net du portefeuille : 163,79 M€
Valeur liquidative de la part : 65,043 €

STRATEGIE D'INVESTISSEMENT

Le Fonds est nourricier du fonds maître ' SIENNA ACTIONS INTERNATIONALES ' : il a vocation à être investi en totalité et en permanence dans le fonds maître. A ce titre, il relève de la même classification AMF ' Actions internationales '. L'objectif de gestion, la stratégie d'investissement et le profil de risque du Fonds nourricier sont ceux de son Fonds maître.

ÉVOLUTION DE LA VL (BASE 100)



PERFORMANCES DU FONDS

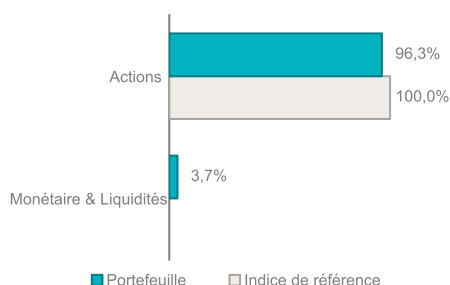
Performances cumulées (en %)	1 mois	2024	1 an	3 ans	5 ans	10 ans
Portefeuille	6,39	20,81	25,40	29,31	51,14	125,02
Indice de référence	7,50	27,44	32,05	37,20	87,43	207,77

Performances annualisées (en %)	1 an	3 ans	5 ans	10 ans
Portefeuille	25,40	8,95	8,61	8,45
Indice de référence	32,05	11,12	13,39	11,90

Performances annuelles (en %)	2023	2022	2021	2020	2019
Portefeuille	17,48	-12,32	27,36	-5,68	22,59
Indice de référence	19,60	-12,78	31,07	6,33	30,02

Les performances passées ne présagent pas des performances futures. Les performances affichées sont nettes de frais de gestion et n'incluent pas les frais de souscription éventuels qui restent à la charge du souscripteur. Ces frais de souscription ne sont pas acquis par la société de gestion et sont versés au distributeur.

ALLOCATION D'ACTIFS DU PORTEFEUILLE*



* Les données affichées sont celles du fonds maître.

LES PRINCIPALES LIGNES HORS OPC*

Valeurs actions	Poids	Secteur
MICROSOFT CORP	4,28%	Technologie
NVIDIA CORP	4,00%	Technologie
APPLE INC	3,70%	Technologie
ALPHABET INC CL A	2,52%	Technologie
AMAZON.COM INC	1,98%	Consommation non essentielle

CARACTÉRISTIQUES

Date de création : 08/08/2008
 Durée de placement : > 5 ans
 Indicateur de risque (SRI) (1) : 1 2 3 4 5 6 7
 Risque le plus faible ← Risque le plus élevé →
 Forme juridique : FCPE
 Classification AMF : Actions internationales
 Article SFDR (2) : 6
 Code AMF : 990000094129
 Devise : Euro
 Indice de référence : (Dividendes réinvestis)
 100% MSCI WORLD Net Total Return EUR
 Fréquence de valorisation : Quotidienne
 Société de gestion : SIENNA GESTION
 Gestionnaire : SIENNA GESTION
 Valorisateur : CACEIS FUND ADMINISTRATION
 Frais de gestion et autres frais administratifs et d'exploitation : 1,63%
 Coûts de transaction : 0,09%
 Principaux risques :
 Risque de perte en capital
 Risque action
 Risque de change
 Risque de durabilité

(1) L'Indicateur synthétique de risque ou SRI (Synthetic Risk Indicator) est un indicateur du niveau de risque du produit combinant le risque de marché et le risque de crédit. Il est également disponible au sein du DIC PRIIPs. Le Règlement européen PRIIPs attribue à chaque produit un SRI unique de 1 à 7. Le niveau de risque faible ne signifie pas sans risque. Le capital investi n'est pas garanti : le fonds présente un risque de perte en capital.

(2) SFDR : Règlement 2019/2088 européen (Sustainable Finance Disclosure Regulation) sur la publication d'informations en matière de durabilité dans le secteur des services financiers. Il introduit de nouvelles obligations et normes communes de reporting pour les sociétés de gestion et les conseillers financiers afin de favoriser la transparence des produits financiers durables.

Article 6 : Produit financier qui ne fait pas la promotion de caractéristiques environnementales et/ou sociales et qui n'a pas d'objectif d'investissement durable.



INDICATEURS DE RISQUE

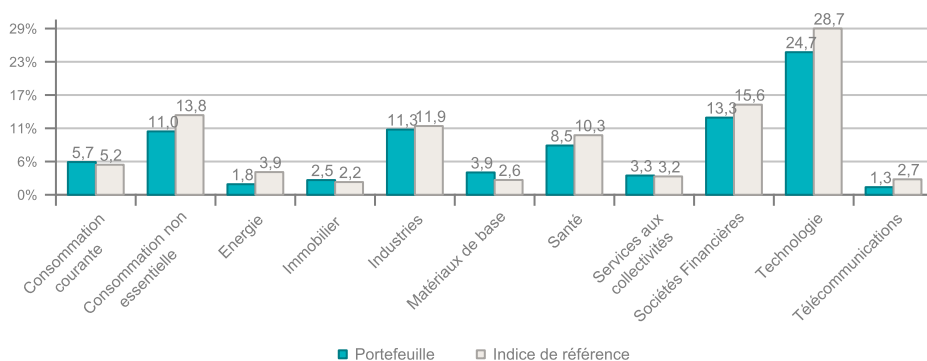
	1 an	3 ans	5 ans
Volatilité annualisée			
Portefeuille (en %)	9,64	11,60	13,09
Indice de référence (en %)	11,61	14,56	17,89

PRINCIPAUX CONTRIBUTEURS A LA PERFORMANCE DU MOIS*

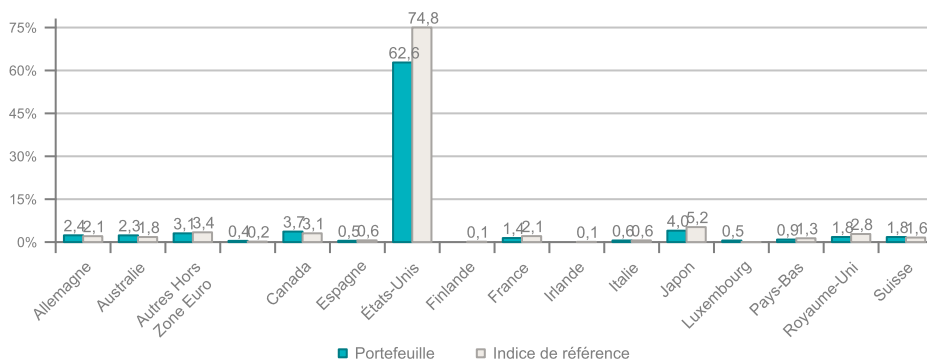
Meilleurs contributeurs	Contribution	Moins bons contributeurs	Contribution
TESLA INC	0,39%	SIENNA ACTIONS FRANCE	-0,08%
MICROSOFT CORP	0,32%	EVONIK INDUSTRIES AG	-0,07%
APPLE INC	0,30%	NASDAQ 100 E- 1224	-0,07%
NVIDIA CORP	0,29%	ABBVIE INC	-0,05%
AMAZON.COM INC	0,27%	AMUNDI SA	-0,04%

ANALYSE DU FONDS MAITRE

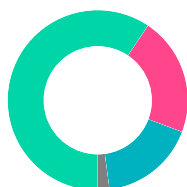
Répartition sectorielle hors OPC (en % d'actif)*



Répartition géographique hors OPC (en % d'actif)*



Répartition par typologie de secteurs hors OPC*



- Cycloiques 59,4%
- Défensives 21,3%
- Financières 17,2%
- Pétrolières 2,1%

* Les données affichées sont celles du fonds maître.

Économie et Marchés

Les marchés boursiers européens ont peiné à progresser, avec notamment une performance décevante du CAC 40, qui a chuté de 2%, partiellement à cause de la crise politique interne en France.

En effet, le gouvernement lutte pour faire adopter un budget et éviter un risque de censure, tandis qu'en Allemagne, la démission du ministre des Finances, C. Lindner, a mis fin à une coalition politique clé, augmentant le risque d'élections anticipées. Ces événements ont contribué à une baisse des taux souverains, tandis que l'écart entre les rendements des obligations françaises et allemandes s'est élargi. De plus, les indices PMI de novembre ont révélé une détérioration de la situation économique, renforcée par les tensions géopolitiques et le protectionnisme américain.

Du côté des États-Unis, Donald Trump, a déjà agi sur plusieurs fronts, notamment en matière de protectionnisme et de dépenses publiques. Parmi ses premières mesures envisagées, on trouve des économies budgétaires de 500 milliards de dollars et l'instauration de droits de douane sur la Chine, le Mexique, et le Canada. Ces propositions ont apporté une certaine détente sur les taux souverains américains, et soutenu les marchés financiers, propulsant le S&P 500 à de nouveaux sommets. Le dollar en a aussi bénéficié, s'appréciant de 2,3%.

Du côté des matières premières, le prix du Brent est resté stable autour de 72 dollars le baril, les États-Unis ont exprimé leur objectif d'augmenter la production américaine de 3 millions de barils par jour, mettant la pression sur l'OPEP. Ce contexte, associé à des températures froides en Europe et à une baisse de la production d'énergies renouvelables en Allemagne, a entraîné une forte hausse des prix du gaz naturel, qui ont bondi de 18%, atteignant un sommet annuel.



Avertissement

Ce document est une communication publicitaire qui ne contient aucune information d'ordre contractuel. Aucune souscription dans les OPC gérés par la société de gestion SIENNA GESTION ne saurait se faire sur la base des seules informations figurant sur ce document. La souscription dans les OPC décrits doit se faire selon les dispositions légales et réglementaires en vigueur. Toute personne envisageant une souscription doit notamment prendre connaissance du ou des DIC et du Règlement du ou des OPC, disponibles sur le site www.sienna-gestion.com. En conséquence, SIENNA GESTION ne saurait être tenue responsable de toute décision d'investissement réalisée sur la seule base de cette présentation. Les performances passées ne préjugent pas des performances futures et ne sont pas constantes dans le temps. Le document ne constitue en aucun cas une offre ou une sollicitation en vue de la fourniture de services de conseils en investissement ou de la vente d'instruments financiers. SIENNA GESTION s'efforce d'assurer l'exactitude des informations communiquées mais ne peut cependant en garantir l'exhaustivité et décline toute responsabilité en cas d'omission, ou d'erreur dans ces informations. La source des données du présent document est SIENNA GESTION. La date des données du présent document est celle indiquée en tête du document sauf mention contraire.